

# Résultats du recensement 2012 des comités d'éthique en BFC





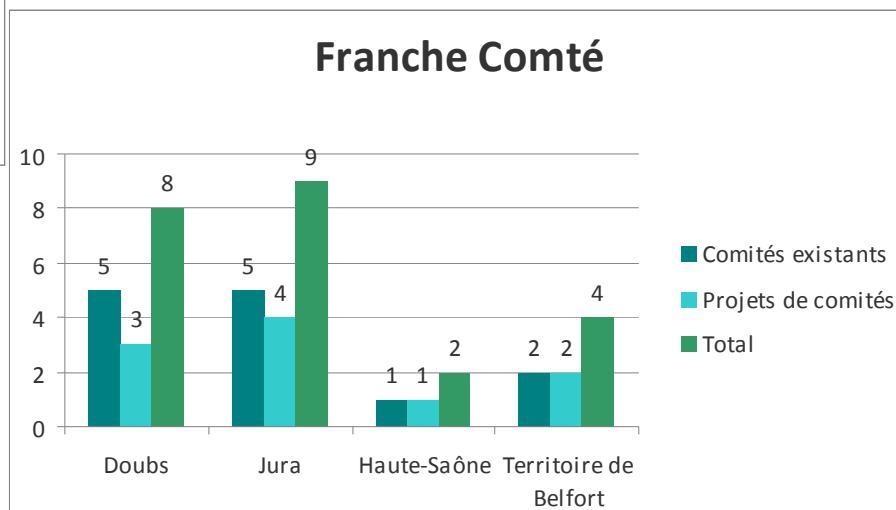
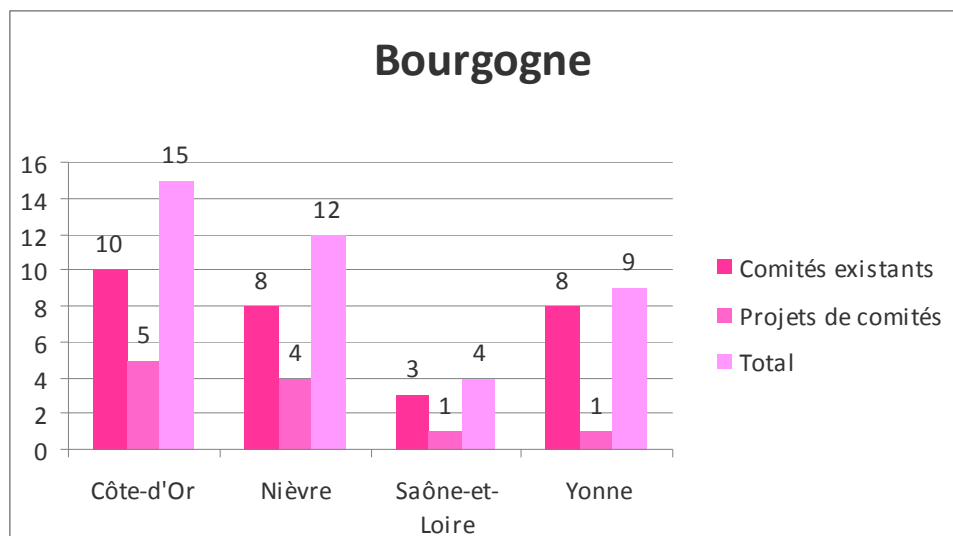
# Méthode

- En 2012 : un questionnaire en ligne
- Diffusion auprès des établissements sanitaires et médico-sociaux BFC (n=824)
- *Principal obstacle : mailing-list incomplète ou/et obsolète.*

# Comités d'éthique recensés en BFC

	Comités existants	Projets de comités	Total
Côte-d'Or	10	5	15
Nièvre	8	4	12
Saône-et-Loire	3	1	4
Yonne	8	1	9
<i>Total Bourgogne</i>	<i>29</i>	<i>11</i>	<i>40</i>
Doubs	5	3	8
Jura	5	4	9
Haute-Saône	1	1	2
Territoire de Belfort	2	2	4
<i>Total Franche-Comté</i>	<i>13</i>	<i>10</i>	<i>23</i>
<b>Total BFC</b>	<b>42</b>	<b>21</b>	<b>63</b>

# Répartition des CE par département

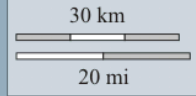
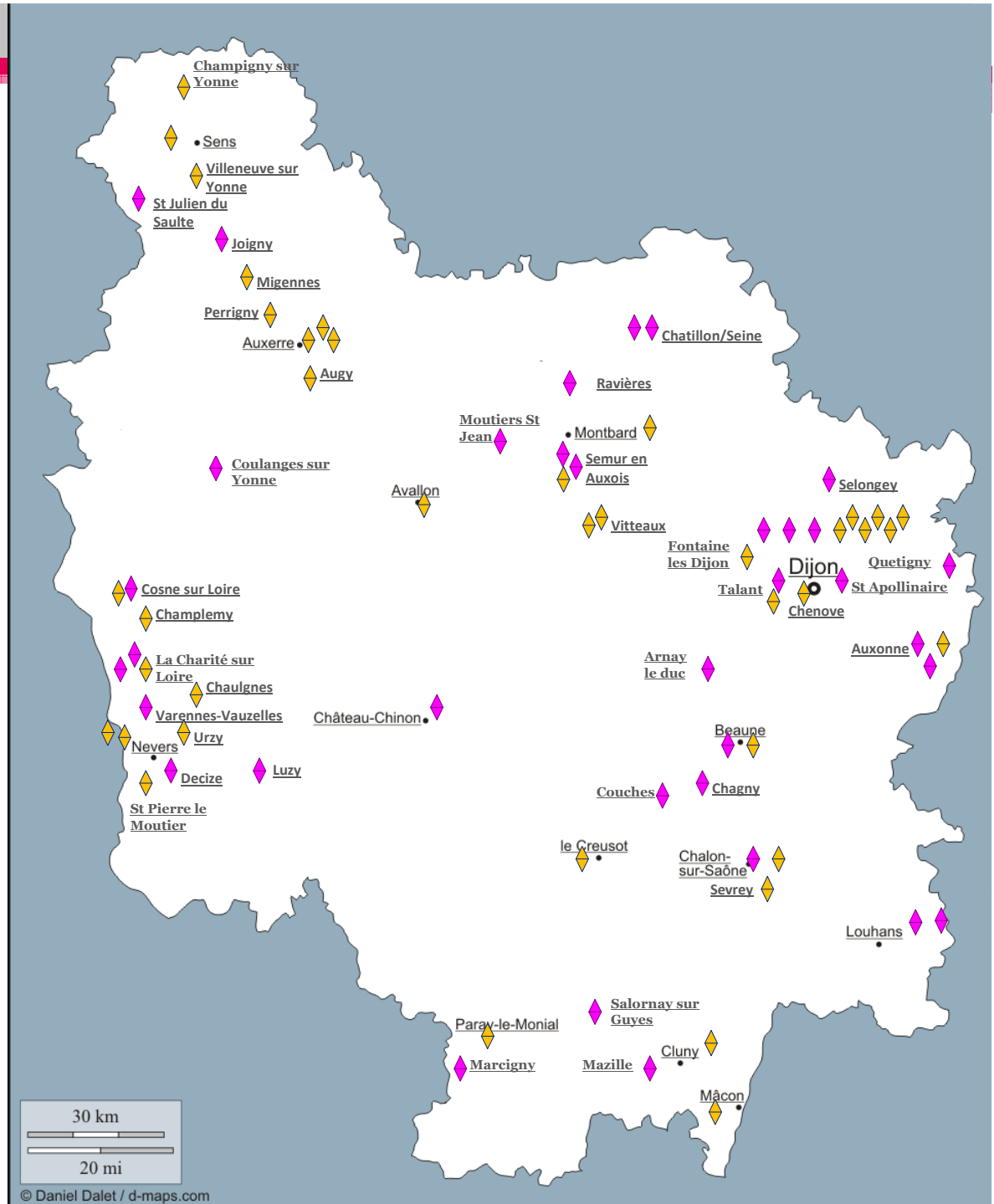




# **Cartographie des comités d'éthique recensés en BFC**

# Bourgogne

- ◆ Existants
- ◆ Projets



# Franche-Comté

- ◆ Existants
- ◆ Projets

